

Objetivo y política de inversión

Este fondo se creó con el fin de obtener un incremento del valor de las participaciones a largo plazo mediante la inversión en valores de la bolsa española.

Características del fondo

Clase A
Tipo de Fondo OIC
Domicilio Andorra
Tipo de Activo Renta Variable
Divisa de Referencia EUR
Valoración Diaria

Fecha de Inicio 26/06/1997
 17/07/2009*

Horizonte inversión 5 Años
 *fecha de adaptación a la nueva legislación (Llei 10-2018) y reinicio del valor liquidativo a 100

ISIN AD0000100900
Inscripción INAF 0016-01
Radical Andbank 100900

Benchmark
 -

Sociedad Gestora
 Andorra Gestió Agrícol Reig, S.A.U
Depositario
 Andorra Banc Agrícol Reig, S.A

Comisión de Gestión
 2.75%
Comisión de Suscripción
 -
Comisión de Reembolso
 1.02%
Comisión de Depositaria
 0.40%

*Impuestos indirectos no incluidos: 9,5%

Patrimonio del Fondo (Mill.) 0.88
Nº participaciones clase 8,471
NAV clase 104.30

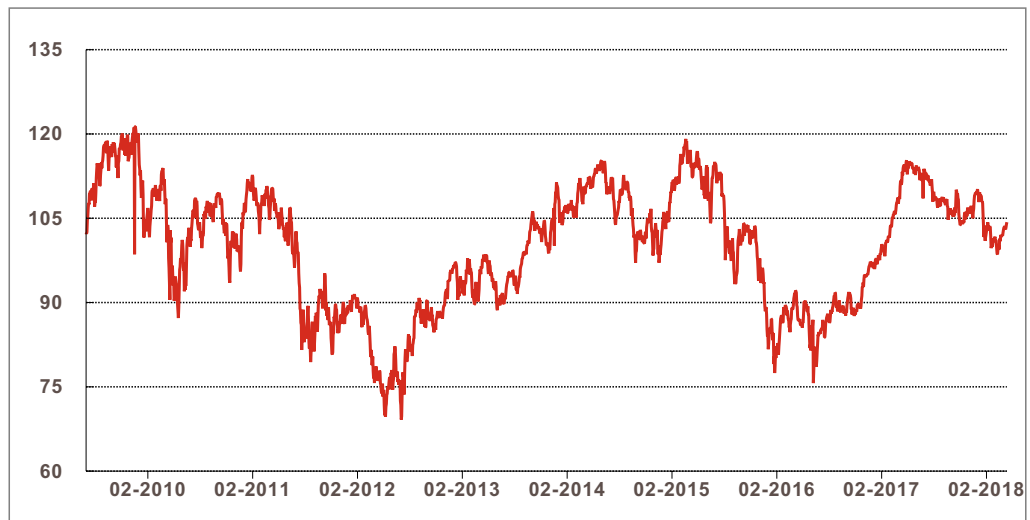
Volatilidad (%) 12.95
Máxima caída (%) -35.29
Semanas positivas (%) 51.28

Datos mensuales últimos 3 años

Rendimientos anualizados (%)

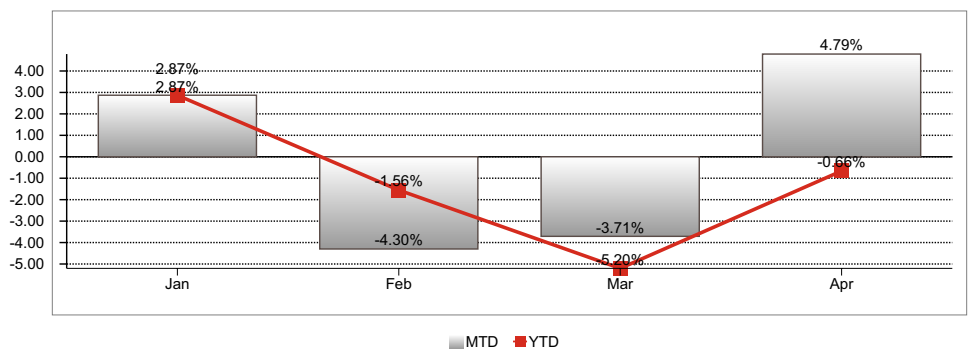
1 año -6.45
3 años -2.95
5 años 1.65
Desde Inicio 0.20

Evolución del NAV desde inicio 2009*



*fecha de adaptación a la nueva legislación (Llei 10-2018) y reinicio del valor liquidativo a 100

Evolución Rendimientos 2018



Rendimientos pasados no garantizan rendimientos futuros

Evolución mensual histórica (%)

	Ene.	Feb.	Mar.	Abr.	May.	Jun.	Jul.	Ago.	Set.	Oct.	Nov.	Dic.	YTD
2018	2.87	-4.30	-3.71	4.79									-0.66
2017	1.49	2.11	7.45	4.95	2.68	-2.37	-0.22	-2.92	0.12	1.55	-3.72	-0.93	10.05
2016	-8.38	-2.81	3.70	2.01	0.37	-9.87	5.90	4.14	-0.24	1.80	-1.13	6.37	0.38
2015	2.37	7.47	3.83	-1.65	-0.39	-4.87	3.50	-8.08	-7.62	7.89	1.08	-8.28	-6.42
2014	0.60	0.90	3.17	0.55	2.82	-0.60	-2.49	-0.90	-0.23	-5.53	2.03	-3.28	-3.27

Rendimientos pasados no garantizan rendimientos futuros

Principales posiciones del fondo

Posición	Sector	País	Peso (%)
BANCO SANTANDER S.A.	Financiero	ESPAÑA	7.70
BBVA SA	Financiero	ESPAÑA	7.47
INDITEX SA	Consumo Discrecional	ESPAÑA	6.43
REPSOL SA	Energía	ESPAÑA	6.09
GRIFOLS S.A.	Materiales	ESTADOS UNIDOS DE AMERICA	5.63
ENDESA SA	Utilities	ESPAÑA	4.81
TELEFONICA SA	Telecomunicaciones	ESPAÑA	4.70
CAIXABANK SA	Financiero	ESPAÑA	4.66
FERROVIAL SA	Industrial	ESPAÑA	4.29
SIEMENS GAMESA RENEWABLE ENERGY	Energía	ESPAÑA	4.07

Comentario del gestor

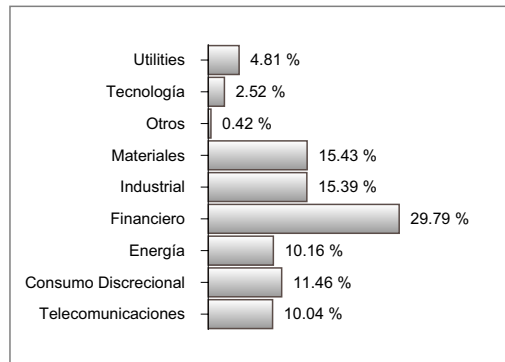
España sale reforzada al ver aumentadas sus expectativas de crecimiento para 2018 y 2019 en 2.9% y 2.4%, respectivamente, por parte de la Comisión Europea. En el ejecutivo de Rajoy sólo le quedan los deberes de aprobar los presupuestos para el año 2018, así como de ajustar el objetivo de déficit pedido desde Bruselas. La agencia de rating Moody's ha aumentado la calidad crediticia de la deuda del Reino de España, después de que la otra agencia S & P Global Ratings el hubiera hasta A-, puntuación que no recibía desde 2012.

El índice de referencia español Ibx 35 ha avanzado un + 3.96%, en consonancia con el homólogo europeo Euro Stoxx 50 que ha avanzado un + cinco y veintiuna%.

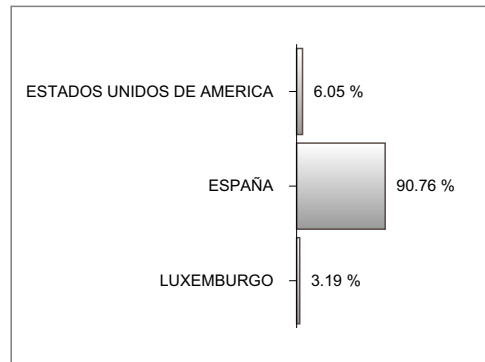
Técnicas Reunidas SA, ACS Grupo ACS SA y Repsol SA son los valores que mejor comportamiento en el mes tuvieron, mientras que Construcciones y Auxiliar de Ferrocarriles SA, Grifols SA-ADR y Pharma Mar SA los que peor.

Tras pactar una solución con Atlantia, ACS ha sido una de las mejores posiciones de la cartera, en el mes en que el consejo de administración de Abertis ha dado luz verde a la OPA conjunta. Así lo ha comunicado Abertis a la CNMV, que le había pedido a la compañía que se posicionara sobre la oferta. Por su parte, Pharma Mar ha visto como sus acciones bajaban en reportar pérdidas inesperadas por el primer trimestre del año.

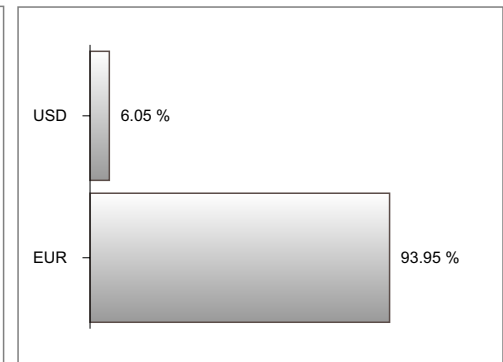
Distribución sectorial



Distribución por país



Distribución por divisas



Este documento tiene carácter comercial y se suministra sólo con fines informativos. No constituye ni puede interpretarse como una oferta, invitación o incitación para la venta, compra o suscripción de valores ni su contenido constituirá base de ningún contrato, compromiso o decisión de cualquier tipo. Este documento no sustituye la información legal preceptiva, que deberá ser consultada con carácter previo a cualquier decisión de inversión; la información legal prevalece en caso de cualquier discrepancia. Se recomienda al inversor, que junto con este documento, lea la documentación relativa al organismo de inversión, que está a su disposición en la página www.andbank.com y en las oficinas de la entidad comercializadora. La información contenida en este documento se refiere a la fecha que aparece en el mismo, por lo que pudiera sufrir cambios como consecuencia de la fluctuación de los mercados. Las rentabilidades mostradas son rentabilidades pasadas y no presuponen rentabilidades futuras. La participación en organismos de inversión u otros productos financieros indicados en el presente documento pueden estar sujetos a riesgos de mercado, crédito, emisor y contrapartida, de liquidez y de cambio de moneda, fluctuaciones de valor y la posible pérdida del capital invertido.